

## Анализ

### динамики результативности реализации дополнительной общеобразовательной общеразвивающей программы физкультурно-спортивной направленности « Олимпийцы» за 3 года ( 2017-2020гг)

В соответствии с планом работы учреждения ежегодно в июне месяце проводится промежуточная аттестации по реализации дополнительных общеобразовательных программ (общеразвивающие) физкультурно-спортивной направленности. Промежуточная аттестация проводится с целью оценки качества усвоения обучающимися содержания дополнительной общеобразовательной общеразвивающей программы за учебный год и является неотъемлемой частью образовательного процесса.

Мониторинговые исследования по реализации дополнительной общеобразовательной общеразвивающей программы физкультурно-спортивной направленности « Олимпийцы» , обучающиеся педагога Ждановой Ирины Евгеньевны, показали следующие результаты:

Результаты освоения дополнительной общеобразовательной общеразвивающей программы физкультурно- спортивной направленности « Олимпийцы» по годам наглядно отражены в

Таблице 1:

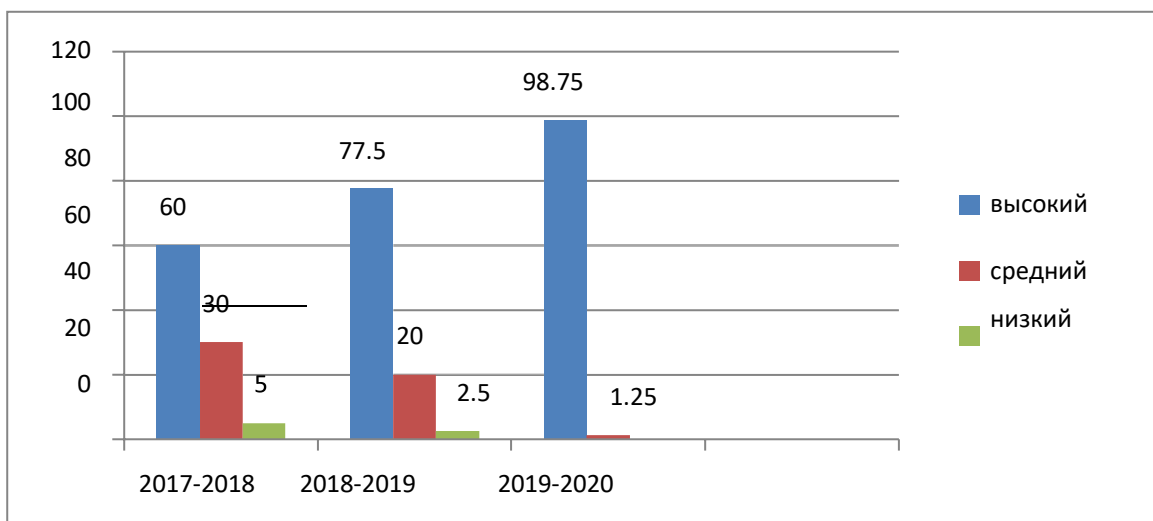
Учебный год	Кол-во Уч-ся	Предметные результаты			Метапредметные результаты			Личностные результаты		
		В	Ср	Н	В	Ср	Н	В	Ср	Н
2017-2018	80	48	28	4	47	30	3	48	28	4
	%	60	35	5	58,75	37,5	3,75	60	35	5
2018-2019	80	62	16	2	68	11	1	62	16	2
	%	77,5	20	2,5	85	13,75	1,25	77,5	20	2,5
2019-2020	80	79	1	0	79	1	0	79	1	0
	%	98,75	1,25	0	98,75	1,25	0	98,75	1,25	0

Степень выраженности оцениваемого результата:

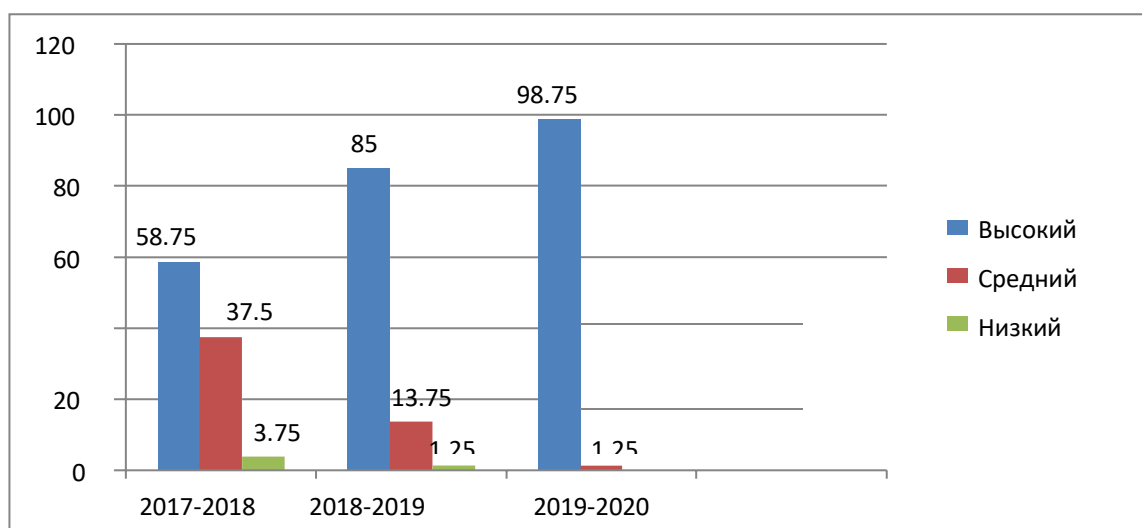
В - высокая; Ср – средняя; Н - низкая

Наглядное представление положительной динамики освоения дополнительной общеобразовательной общеразвивающей программы учащимися можно получить из представленных гистограмм:

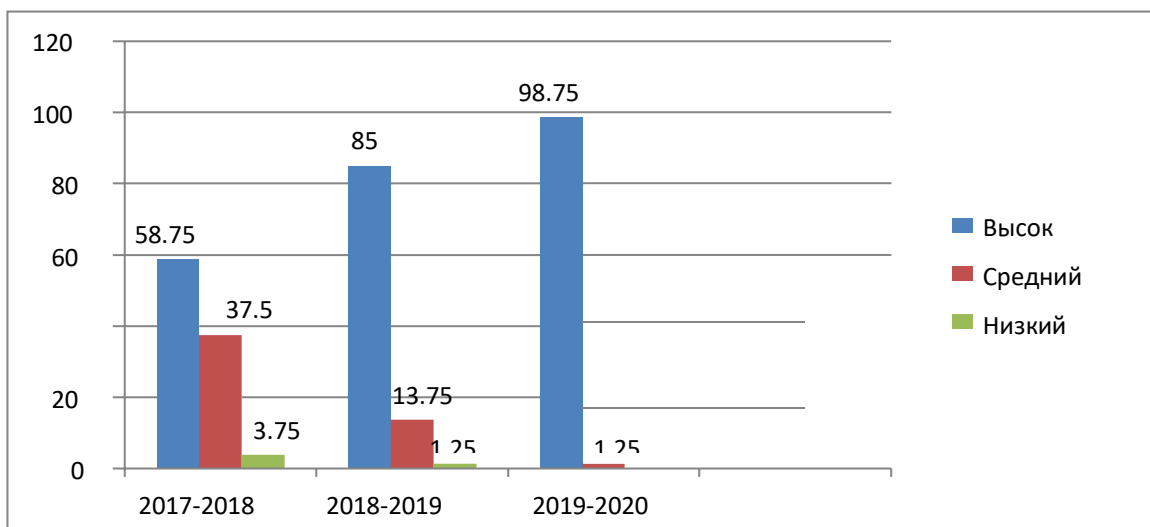
## Предметные результаты



## Метапредметные результаты



## Личностные результаты



**Вывод: динамика освоения учащимися дополнительной общеобразовательной общеразвивающей программы физкультурно- спортивной направленности « Олимпийцы» за последние 3 года положительная.**

**Уровень выполнения контрольно-переводных нормативов за 3 года (%)**

Учебный год	Высокий уровень выполнения программы	Средний уровень выполнения программы	Низкий уровень выполнения программы
2017 – 2018	37,7%	54,5%	7,7%
2018 – 2019	54,6%	45,4%	1, 25%
2019 – 2020	69,4%	30,6%	1.25%

Учебный год	Результаты выполнения контрольно-переводных нормативов	Средний результат за три года
2017 – 2018	100%	100%
2018 – 2019	100%	
2019 – 2020	100%	

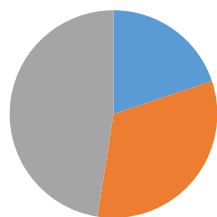
Анализ полученных результатов показывает, что уровень выполнения контрольно-переводных нормативов по итогам промежуточной аттестации за 3 года составил 100%.

В 2019-2020 учебном году 100% обучающихся педагога Ждановой И.Е, физкультурно-спортивной направленности показали высокий и средний уровень знаний по реализации дополнительных общеобразовательных программ.

Увеличение количества учащихся, принимающих участие в соревнованиях и конкурсах различного уровня, наглядно отражено в таблице:

Уровень	Учебный год		
	2017-2018	2018-2019	2019-2020
Муниципальный	101	117	123
Региональный	34	58	85
Всероссийский	28	46	67

### Участие обучающихся в соревнованиях, конкурсах Всероссийского уровня

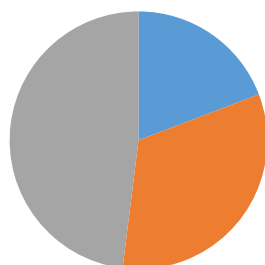


■ 2017-2018

■ 2018-2019

■ 2019-2020

### Участие обучающихся в конкурсах, соревнованиях регионального уровня

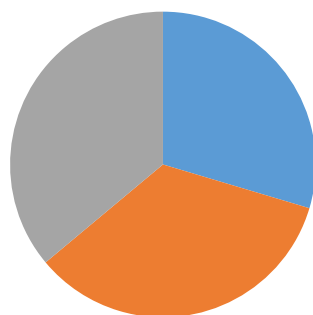


■ 2017-2018

■ 2018-2019

■ 2019-2020

### Участие обучающихся в конкурсах, соревнованиях муниципального уровня



■ 2017-2018

■ 2018-2019

■ 2019-2020

**Вывод:** За период с 2017 по 2020 год произошло увеличение количества воспитанников принимающих участие в турнирах, соревнованиях, фестивалях на муниципальном, региональном, всероссийском уровнях.